

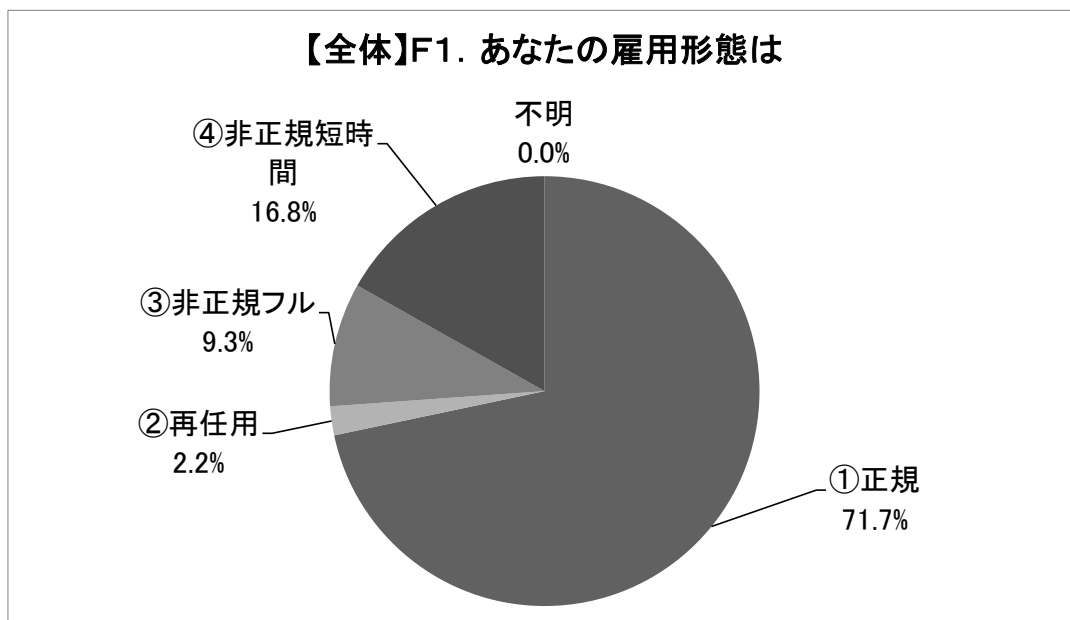
2021年度
職場改善実態調査

【全 体】

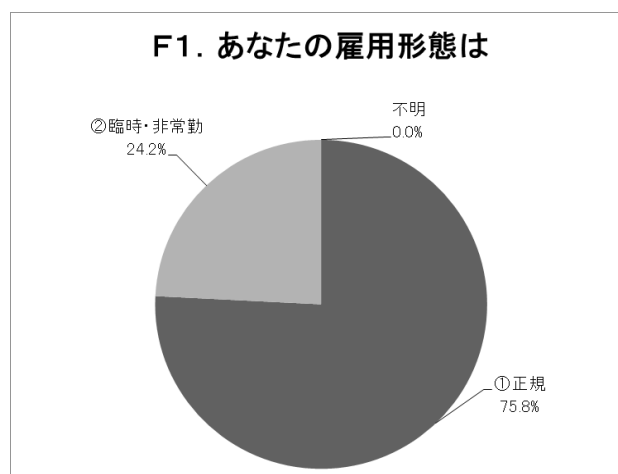
【全体】F1. あなたの雇用形態は

	総計	札幌(石狩)	札幌(後志)	道北(上川)	道北(留萌)	道北(宗谷)	道南
総計	12,070	1,010	667	2,220	503	313	1,293
%	100.0	100.0	100.0	100.0	100.0	100.0	100.0
①正規	8,654 71.7	782 77.4	473 70.9	1,017 45.8	361 71.8	264 84.3	931 72.0
②再任用	262 2.2	15 1.5	12 1.8	56 2.5	12 2.4	3 1.0	48 3.7
③非正規フル	1,123 9.3	5 0.5	83 12.4	309 13.9	49 9.7	26 8.3	173 13.4
④非正規短時間	2,031 16.8	208 20.6	99 14.8	838 37.7	81 16.1	20 6.4	141 10.9
不明	-	-	-	-	-	-	-

	空知	胆振	日高	網走	十勝	釧根	全道庁
計	655	526	161	686	1,384	837	1,815
%	100.0	100.0	100.0	100.0	100.0	100.0	100.0
①正規	541 82.6	354 67.3	123 76.4	510 74.3	967 69.9	662 79.1	1,669 92.0
②再任用	10 1.5	2 0.4	4 2.5	17 2.5	24 1.7	16 1.9	43 2.4
③非正規フル	14 2.1	65 12.4	19 11.8	82 12.0	182 13.2	84 10.0	32 1.8
④非正規短時間	90 13.7	105 20.0	15 9.3	77 11.2	211 15.2	75 9.0	71 3.9
不明	-	-	-	-	-	-	-



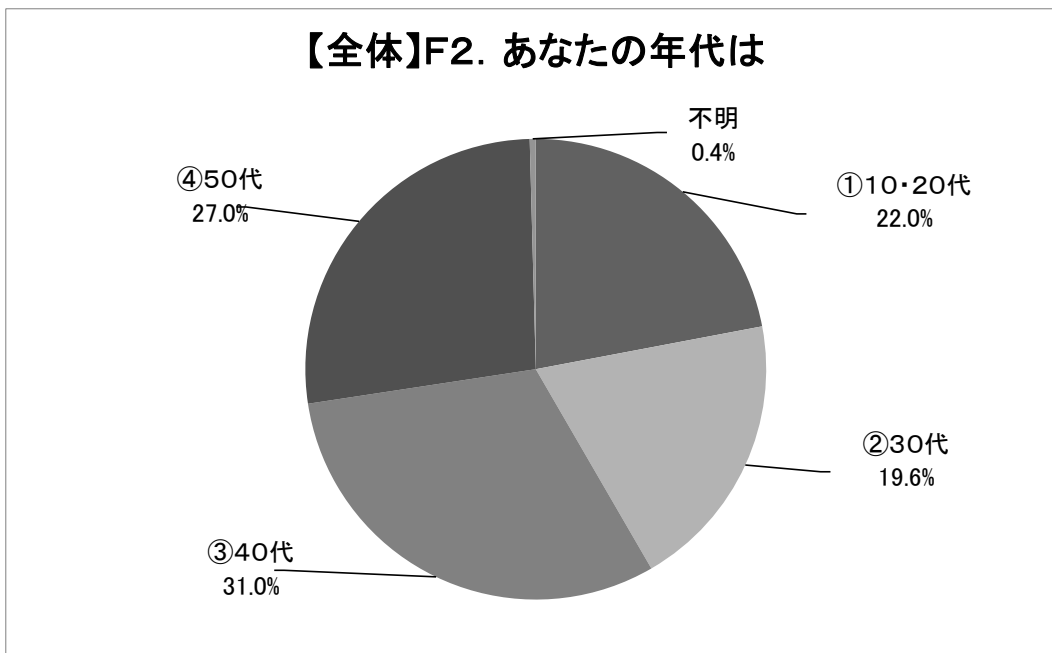
※2020結果



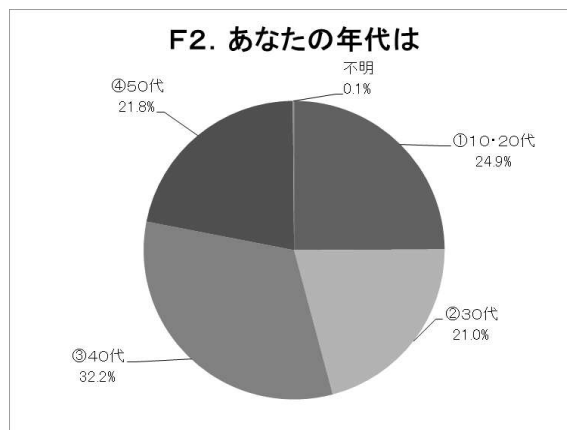
【全体】F2. あなたの年代は

	総計	札幌(石狩)	札幌(後志)	道北(上川)	道北(留萌)	道北(宗谷)	道南
総計	12,071	1,010	667	2,220	503	313	1,293
%	100.0	100.0	100.0	100.0	100.0	100.0	100.0
①10・20代	2,658 22.0	208 20.6	171 25.6	340 15.3	117 23.3	106 33.9	260 20.1
②30代	2,368 19.6	210 20.8	141 21.1	431 19.4	97 19.3	65 20.8	273 21.1
③40代	3,738 31.0	314 31.1	178 26.7	754 34.0	140 27.8	84 26.8	370 28.6
④50代	3,256 27.0	276 27.3	177 26.5	677 30.5	149 29.6	58 18.5	389 30.1
不明	51 0.4	2 0.2	-	18 0.8	-	-	1 0.1

	空知	胆振	日高	網走	十勝	釧根	全道庁
計	655	526	161	686	1,385	837	1,815
%	100.0	100.0	100.0	100.0	100.0	100.0	100.0
①10・20代	172 26.3	119 22.6	38 23.6	167 24.3	339 24.5	197 23.5	424 23.4
②30代	106 16.2	99 18.8	36 22.4	153 22.3	290 20.9	197 23.5	270 14.9
③40代	194 29.6	182 34.6	57 35.4	195 28.4	423 30.5	258 30.8	589 32.5
④50代以上	169 25.8	126 24.0	30 18.6	164 23.9	332 24.0	185 22.1	524 28.9
不明	14 2.1	-	-	7 1.0	1 0.1	-	8 0.4



※2020結果

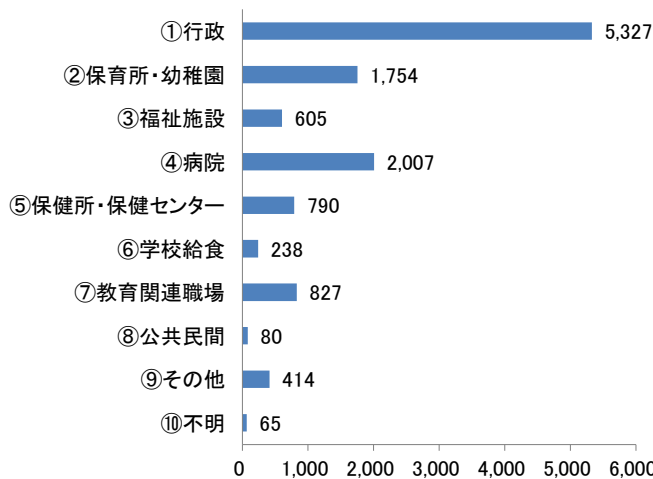


【全体】F3. あなたの職種は

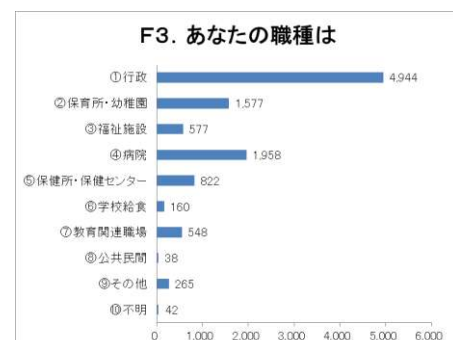
	総計	札幌(石狩)	札幌(後志)	道北(上川)	道北(留萌)	道北(宗谷)	道南
総計	12,107 100.0	1,010 100.0	667 100.0	2,220 100.0	503 100.0	313 100.0	1,290 100.0
①行政	5,327 44.0	310 30.7	332 49.8	846 38.1	160 31.8	104 33.2	612 47.4
②保育所・幼稚園	1,754 14.5	141 14.0	235 35.2	368 16.6	51 10.1	63 20.1	145 11.2
③福祉施設	605 5.0	20 2.0	5 0.7	121 5.5	19 3.8	2 0.6	139 10.8
④病院	2,007 16.6	111 11.0	6 0.9	363 16.4	221 43.9	120 38.3	204 15.8
⑤保健所・保健センター	790 6.5	46 4.6	22 3.3	140 6.3	31 6.2	19 6.1	64 5.0
⑥学校給食	238 2.0	33 3.3	19 2.8	87 3.9	-	1 0.3	34 2.6
⑦教育関連職場	827 6.8	191 18.9	36 5.4	194 8.7	11 2.2	-	56 4.3
⑧公共民間	80 0.7	40 4.0	2 0.3	5 0.2	-	-	18 1.4
⑨その他	414 3.4	105 10.4	10 1.5	74 3.3	9 1.8	3 1.0	18 1.4
⑩不明	65 0.5	13 1.3	-	22 1.0	1 0.2	1 0.3	-

	空知	胆振	日高	網走	十勝	釧根	全道庁
計	695	526	161	686	1,384	837	1,815
%	100.0	100.0	100.0	100.0	100.0	100.0	100.0
①行政	288 41.4	224 42.6	84 52.2	315 45.9	614 44.4	346 41.3	1,092 60.2
②保育所・幼稚園	44 6.3	56 10.6	37 23.0	128 18.7	341 24.6	133 15.9	12 0.7
③福祉施設	74 10.6	9 1.7	3 1.9	35 5.1	90 6.5	58 6.9	30 1.7
④病院	205 29.5	161 30.6	9 5.6	50 7.3	84 6.1	208 24.9	265 14.6
⑤保健所・保健センター	36 5.2	22 4.2	10 6.2	46 6.7	104 7.5	34 4.1	216 11.9
⑥学校給食	5 0.7	-	-	30 4.4	29 2.1	-	-
⑦教育関連職場	29 4.2	40 7.6	16 9.9	55 8.0	90 6.5	50 6.0	59 3.3
⑧公共民間	1 0.1	2 0.4	-	1 0.1	3 0.2	1 0.1	7 0.4
⑨その他	9 1.3	7 1.3	2 1.2	23 3.4	20 1.4	6 0.7	128 7.1
⑩不明	4 0.6	5 1.0	-	3 0.4	9 0.7	1 0.1	6 0.3

【全体】F3. あなたの職種は



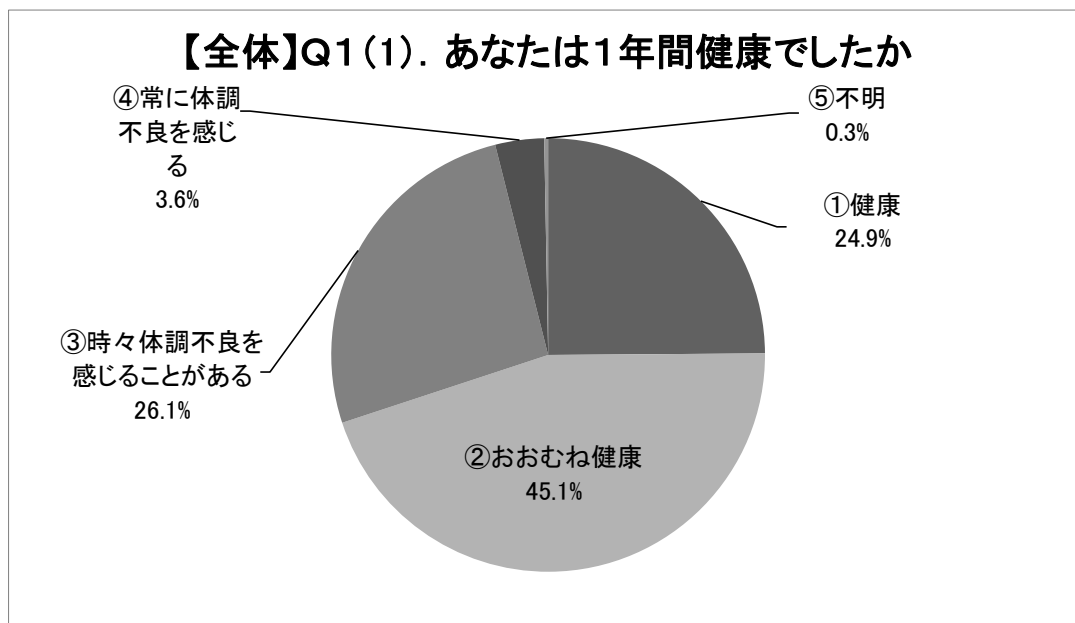
※2020結果



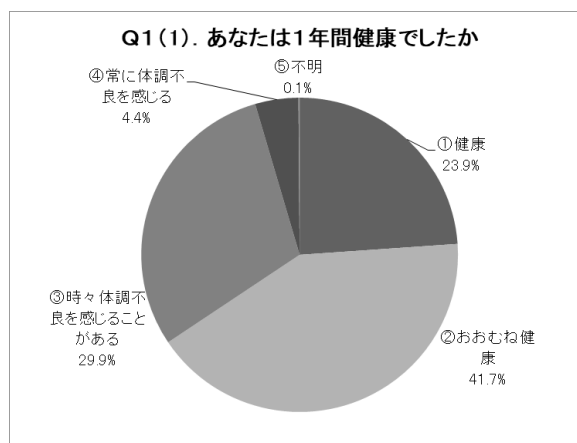
【全体】Q1(1). あなたはこの1年間健康でしたか

	総計	札幌(石狩)	札幌(後志)	道北(上川)	道北(留萌)	道北(宗谷)	道南
総計	12,035	1,010	667	2,220	469	313	1,292
%	100.0	100.0	100.0	100.0	100.0	100.0	100.0
①健康	2,995 24.9	252 25.0	188 28.2	566 25.5	126 26.9	77 24.6	290 22.4
②おおむね健康	5,422 45.1	468 46.3	294 44.1	1,023 46.1	191 40.7	140 44.7	619 47.9
③時々体調不良を感じることもある	3,145 26.1	257 25.4	168 25.2	537 24.2	137 29.2	84 26.8	336 26.0
④常に体調不良を感じる	438 3.6	33 3.3	16 2.4	81 3.6	15 3.2	12 3.8	47 3.6
⑤不明	35 0.3	-	1 0.1	13 0.6	-	-	-

	空知	胆振	日高	網走	十勝	釧根	全道庁
計	655	526	161	686	1,384	837	1,815
%	100.0	100.0	100.0	100.0	100.0	100.0	100.0
①健康	193 29.5	147 27.9	38 23.6	161 23.5	365 26.4	197 23.5	395 21.8
②おおむね健康	272 41.5	254 48.3	72 44.7	324 47.2	616 44.5	362 43.2	787 43.4
③時々体調不良を感じることもある	157 24.0	103 19.6	43 26.7	178 25.9	355 25.7	246 29.4	544 30.0
④常に体調不良を感じる	21 3.2	21 4.0	8 5.0	22 3.2	47 3.4	32 3.8	83 4.6
⑤不明	12 1.8	1 0.2	-	1 0.1	1 0.1	-	6 0.3



※2020結果

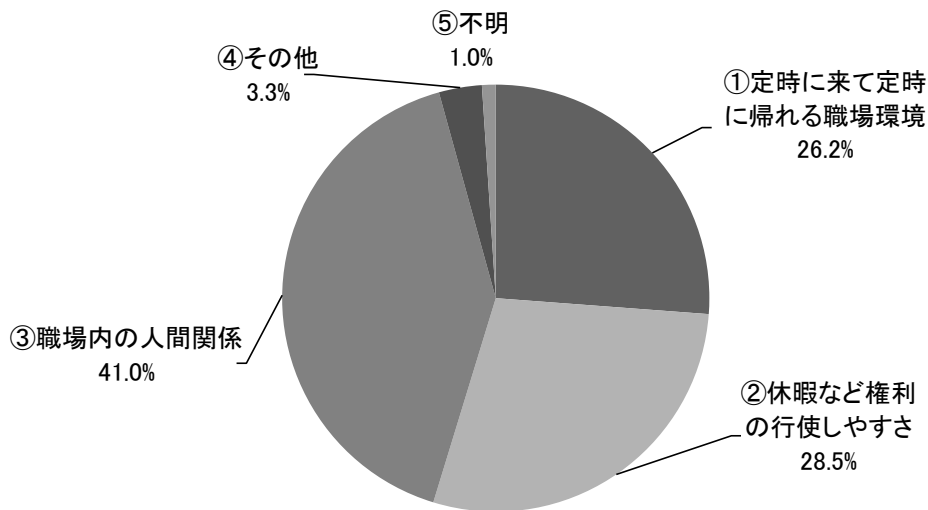


【全体】Q1(2). 健康で働き続けるために、何を改善すれば良いと思いますか

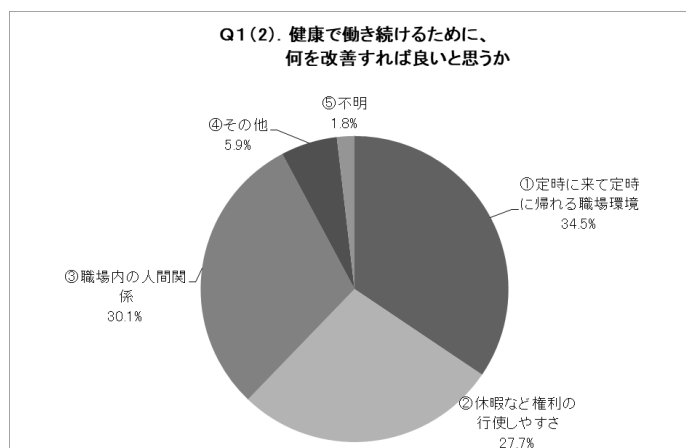
	総計	札幌(石狩)	札幌(後志)	道北(上川)	道北(留萌)	道北(宗谷)	道南
総計	12,027	1,010	667	2,220	469	313	1,283
%	100.0	100.0	100.0	100.0	100.0	100.0	100.0
①定時に来て定時に帰れる職場環境	3,150 26.2	247 24.5	192 28.8	502 22.6	137 29.2	82 26.2	304 23.7
②休暇など権利の行使しやすさ	3,432 28.5	315 31.2	152 22.8	667 30.0	136 29.0	88 28.1	356 27.7
③職場内の人間関係	4,929 41.0	377 37.3	303 45.4	934 42.1	189 40.3	133 42.5	584 45.5
④その他	391 3.3	28 2.8	17 2.5	86 3.9	3 0.6	6 1.9	38 3.0
⑤不明	125 1.0	43 4.3	3 0.4	31 1.4	4 0.9	4 1.3	1 0.1

	空知	胆振	日高	網走	十勝	釧根	全道庁
計	655	526	161	689	1,382	837	1,815
%	100.0	100.0	100.0	100.0	100.0	100.0	100.0
①定時に来て定時に帰れる職場環境	196 29.9	126 24.0	32 19.9	193 28.0	374 27.1	215 25.7	550 30.3
②休暇など権利の行使しやすさ	263 40.2	164 31.2	50 31.1	167 24.2	450 32.6	227 27.1	397 21.9
③職場内の人間関係	161 24.6	208 39.5	77 47.8	299 43.4	520 37.6	360 43.0	784 43.2
④その他	23 3.5	24 4.6	2 1.2	26 3.8	33 2.4	32 3.8	73 4.0
⑤不明	12 1.8	4 0.8	-	4 0.6	5 0.4	3 0.4	11 0.6

【全体】Q1(2). 健康で働き続けるために、何を改善すれば良いと思いますか



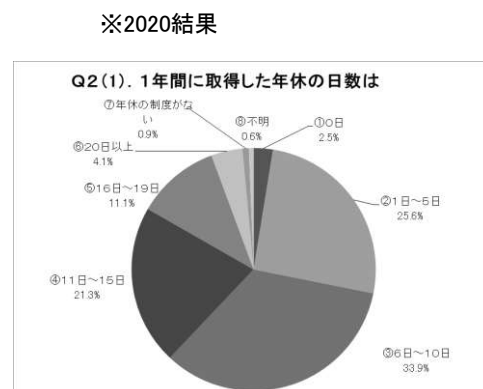
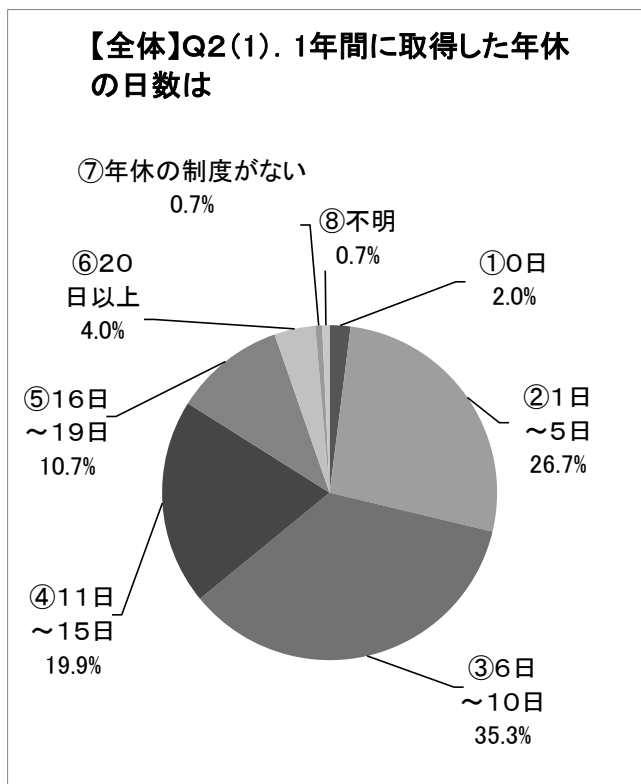
※2020結果



【全体】Q2(1). あなたはこの1年間(2020年1月～12月)で何日の年次有給休暇(年休)を取得しましたか

	総計	札幌(石狩)	札幌(後志)	道北(上川)	道北(留萌)	道北(宗谷)	道南
総計	12,034	1,010	667	2,220	469	313	1,292
%	100.0	100.0	100.0	100.0	100.0	100.0	100.0
①0日	242 2.0	8 0.8	17 2.5	81 3.6	10 2.1	10 3.2	20 1.5
②1日～5日	3,217 26.7	205 20.3	224 33.6	681 30.7	117 24.9	85 27.2	329 25.5
③6日～10日	4,252 35.3	367 36.3	246 36.9	810 36.5	180 38.4	121 38.7	454 35.1
④11日～15日	2,392 19.9	236 23.4	119 17.8	365 16.4	103 22.0	58 18.5	251 19.4
⑤16日～19日	1,290 10.7	129 12.8	36 5.4	163 7.3	43 9.2	27 8.6	177 13.7
⑥20日以上	477 4.0	57 5.6	19 2.8	57 2.6	12 2.6	10 3.2	45 3.5
⑦年休の制度がない	79 0.7	-	2 0.3	31 1.4	1 0.2	1 0.3	16 1.2
⑧不明	85 0.7	8 0.8	4 0.6	32 1.4	3 0.6	1 0.3	-

	空知	胆振	日高	網走	十勝	釧根	全道庁
計	655	526	161	686	1,383	837	1,815
%	100.0	100.0	100.0	100.0	100.0	100.0	100.0
①0日	26 4.0	7 1.3	4 2.5	9 1.3	21 1.5	13 1.6	16 0.9
②1日～5日	273 41.7	138 26.2	57 35.4	246 35.9	337 24.4	227 27.1	298 16.4
③6日～10日	213 32.5	195 37.1	52 32.3	242 35.3	500 36.2	319 38.1	553 30.5
④11日～15日	72 11.0	112 21.3	26 16.1	115 16.8	294 21.3	171 20.4	470 25.9
⑤16日～19日	32 4.9	43 8.2	13 8.1	44 6.4	155 11.2	77 9.2	351 19.3
⑥20日以上	19 2.9	22 4.2	8 5.0	26 3.8	59 4.3	28 3.3	115 6.3
⑦年休の制度がない	9 1.4	6 1.1	-	3 0.4	5 0.4	-	5 0.3
⑧不明	11 1.7	3 0.6	1 0.6	1 0.1	12 0.9	2 0.2	7 0.4

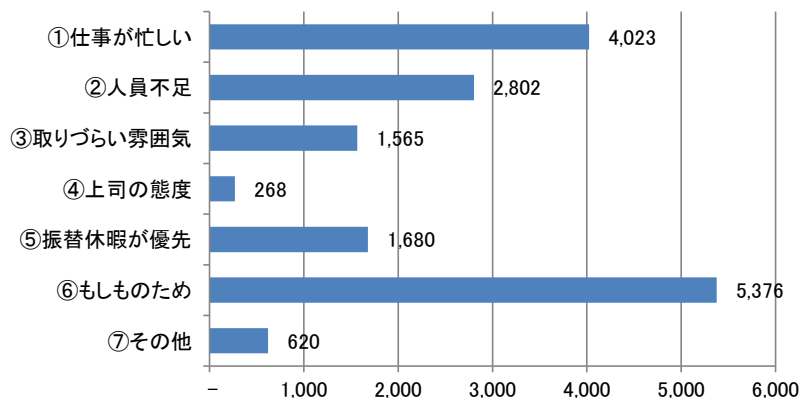


【全体】Q2(2). 年休を残した理由は？(複数回答可)

	総計	札幌(石狩)	札幌(後志)	道北(上川)	道北(留萌)	道北(宗谷)	道南
総計	16,334	1,453	954	2,903	644	513	1,303
%	100.0	100.0	100.0	100.0	100.0	100.0	100.0
①仕事が忙しい	4,023 24.6	362 24.9	234 24.5	560 19.3	179 27.8	106 20.7	331 25.4
②人員不足	2,802 17.2	235 16.2	159 16.7	460 15.8	170 26.4	98 19.1	182 14.0
③取りづらい雰囲気	1,565 9.6	152 10.5	101 10.6	249 8.6	64 9.9	57 11.1	141 10.8
④上司の態度	268 1.6	23 1.6	9 0.9	41 1.4	8 1.2	15 2.9	24 1.8
⑤振替休暇が優先	1,680 10.3	125 8.6	71 7.4	248 8.5	52 8.1	86 16.8	113 8.7
⑥もしものため	5,376 32.9	482 33.2	302 31.7	1,169 40.3	166 25.8	118 23.0	512 39.3
⑦その他	620 3.8	74 5.1	78 8.2	176 6.1	5 0.8	33 6.4	- -

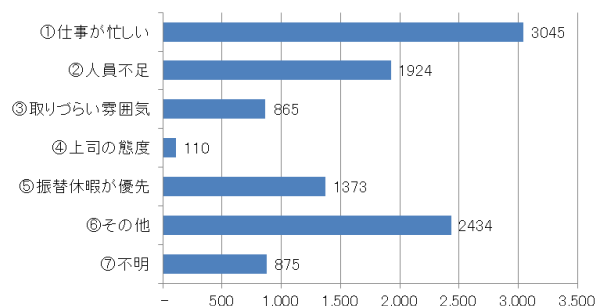
	空知	胆振	日高	網走	十勝	釧根	全道庁
計	838	683	230	964	1,946	1,240	2,663
%	100.0	100.0	100.0	100.0	100.0	100.0	100.0
①仕事が忙しい	220 26.3	163 23.9	48 20.9	286 29.7	478 24.6	298 24.0	758 28.5
②人員不足	165 19.7	120 17.6	51 22.2	174 18.0	360 18.5	216 17.4	412 15.5
③取りづらい雰囲気	113 13.5	89 13.0	14 6.1	99 10.3	163 8.4	113 9.1	210 7.9
④上司の態度	18 2.1	19 2.8	3 1.3	14 1.5	25 1.3	20 1.6	49 1.8
⑤振替休暇が優先	108 12.9	42 6.1	40 17.4	122 12.7	275 14.1	122 9.8	276 10.4
⑥もしものため	210 25.1	250 36.6	74 32.2	269 27.9	645 33.1	382 30.8	797 29.9
⑦その他	4 0.5	-	-	-	-	89 7.2	161 6.0

【全体】Q2(2). 年休を残した理由は？(複数回答可)



※2020結果
(択一回答)

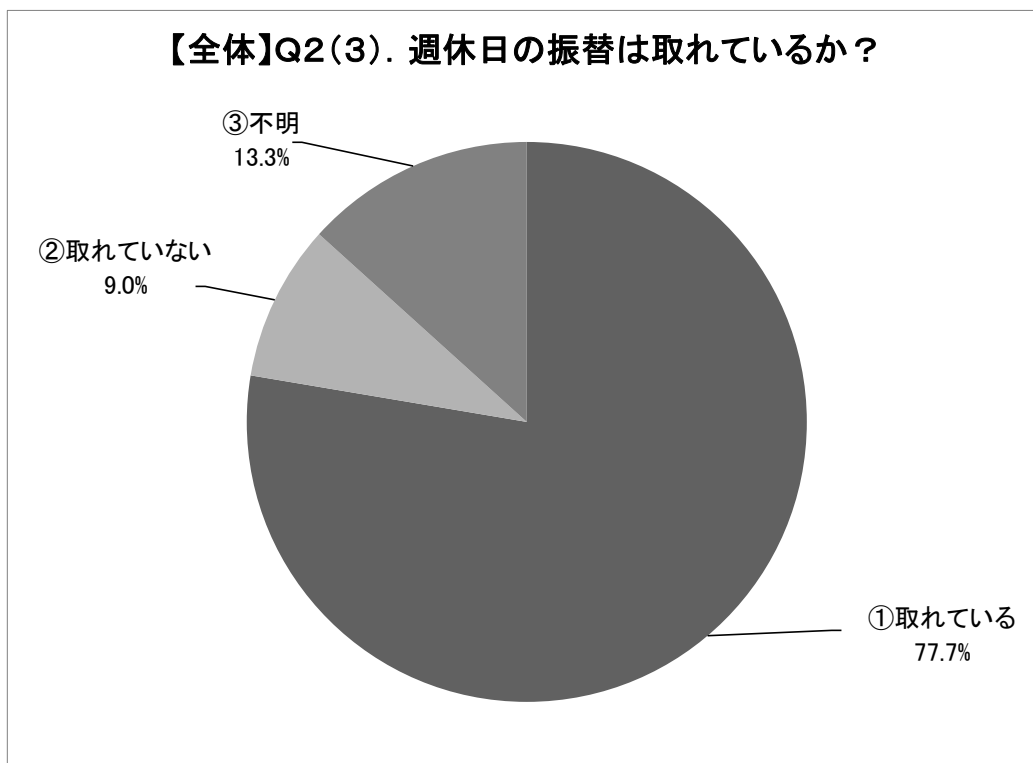
Q2(2). 年休を残した理由は？



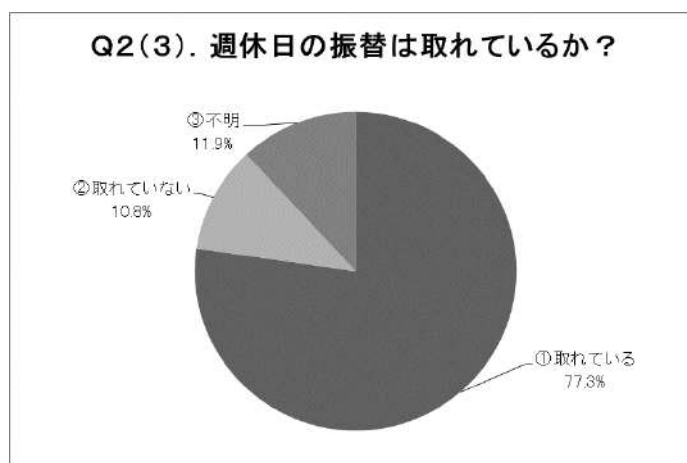
【全体】Q2(3). 週休日の振替は取れているか？

	総計	札幌(石狩)	札幌(後志)	道北(上川)	道北(留萌)	道北(宗谷)	道南
総計	11,924	1,010	667	2,220	469	312	1,199
%	100.0	104.1	100.0	100.0	100.0	100.0	100.0
①取れている	9,260	744	495	1,479	378	267	1,070
	77.7	73.7	74.2	66.6	80.6	85.6	89.2
②取れていない	1,078	115	67	202	41	26	126
	9.0	15.5	10.0	9.1	8.7	8.3	10.5
③不明	1,586	151	105	539	50	19	3
	13.3	15.0	15.7	24.3	10.7	6.1	0.3

	空知	胆振	日高	網走	十勝	釧根	全道庁
計	655	526	161	686	1,367	837	1,815
%	100.0	100.0	100.0	100.0	100.0	100.0	100.0
①取れている	504	383	126	583	1,147	668	1,416
	76.9	72.8	78.3	85.0	83.9	79.8	78.0
②取れていない	71	49	22	57	102	66	134
	10.8	9.3	13.7	8.3	7.5	7.9	7.4
③不明	80	94	13	46	118	103	265
	12.2	17.9	8.1	6.7	8.6	12.3	14.6



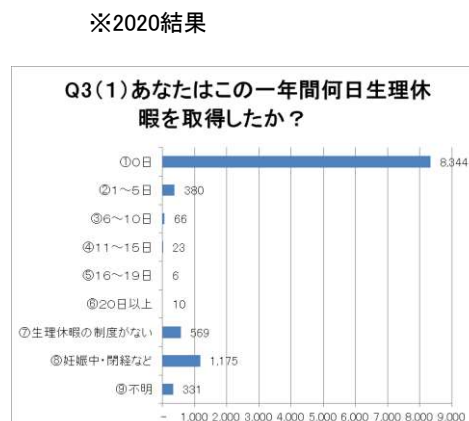
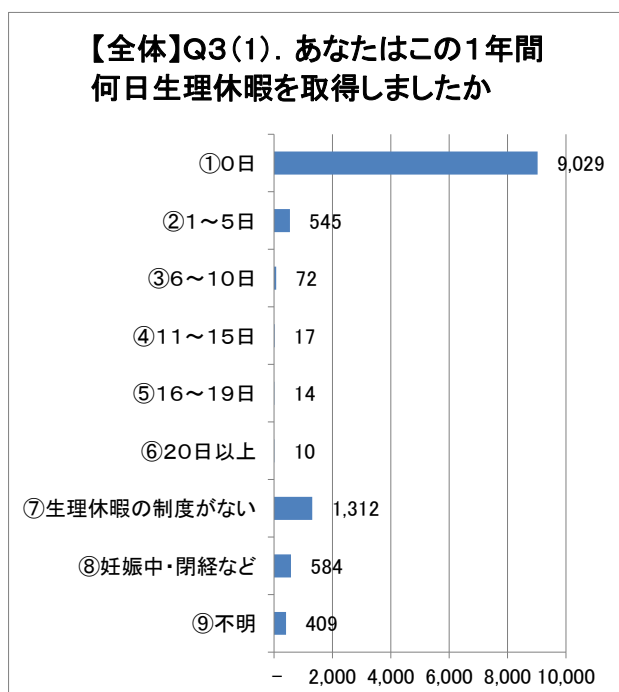
※2020結果



【全体】Q3(1). あなたは1年間(2020年1月～12月)に生理休暇を何日取得しましたか

	総計	札幌(石狩)	札幌(後志)	道北(上川)	道北(留萌)	道北(宗谷)	道南
総計	11,992 100.0	1,010 100.0	667 100.0	2,220 100.0	469 100.0	313 100.0	1,253 100.0
①0日	9,029 75.3	764 75.6	505 75.7	1,553 70.0	359 76.5	253 80.8	943 75.3
②1～5日	545 4.5	71 7.0	29 4.3	121 5.5	10 2.1	15 4.8	38 3.0
③6～10日	72 0.6	7 0.7	1 0.1	12 0.5	1 0.2	-	6 0.5
④11～15日	17 0.1	2 0.2	-	4 0.2	-	-	-
⑤16～19日	14 0.1	2 0.2	2 0.3	2 0.1	-	-	3 0.2
⑥20日以上	10 0.1	1 0.1	-	2 0.1	1 0.2	-	1 0.1
⑦生理休暇の制度がない	1,312 10.9	107 10.6	68 10.2	191 8.6	38 8.1	26 8.3	194 15.5
⑧妊娠中・閉経など	584 4.9	5 0.5	36 5.4	182 8.2	48 10.2	13 4.2	63 5.0
⑨不明	409 3.4	51 5.0	26 3.9	153 6.9	12 2.6	6 1.9	5 0.4

	空知	胆振	日高	網走	十勝	釧根	全道庁
総計	655 100.0	526 100.0	161 100.0	686 100.0	1,380 100.0	837 100.0	1,815 100.0
①0日	489 74.7	392 74.5	133 82.6	487 71.0	1,034 74.9	692 82.7	1,425 78.5
②1～5日	10 1.5	20 3.8	10 6.2	37 5.4	77 5.6	25 3.0	82 4.5
③6～10日	2 0.3	1 0.2	3 1.9	8 1.2	13 0.9	1 0.1	17 0.9
④11～15日	-	-	1 0.6	1 0.1	4 0.3	2 0.2	3 0.2
⑤16～19日	-	-	-	-	3 0.2	1 0.1	1 0.1
⑥20日以上	-	-	-	-	2 0.1	-	3 0.2
⑦生理休暇の制度がない	97 14.8	53 10.1	11 6.8	88 12.8	143 10.4	69 8.2	227 12.5
⑧妊娠中・閉経など	39 6.0	34 6.5	3 1.9	53 7.7	68 4.9	25 3.0	15 0.8
⑨不明	18 2.7	26 4.9	-	12 1.7	36 2.6	22 2.6	42 2.3

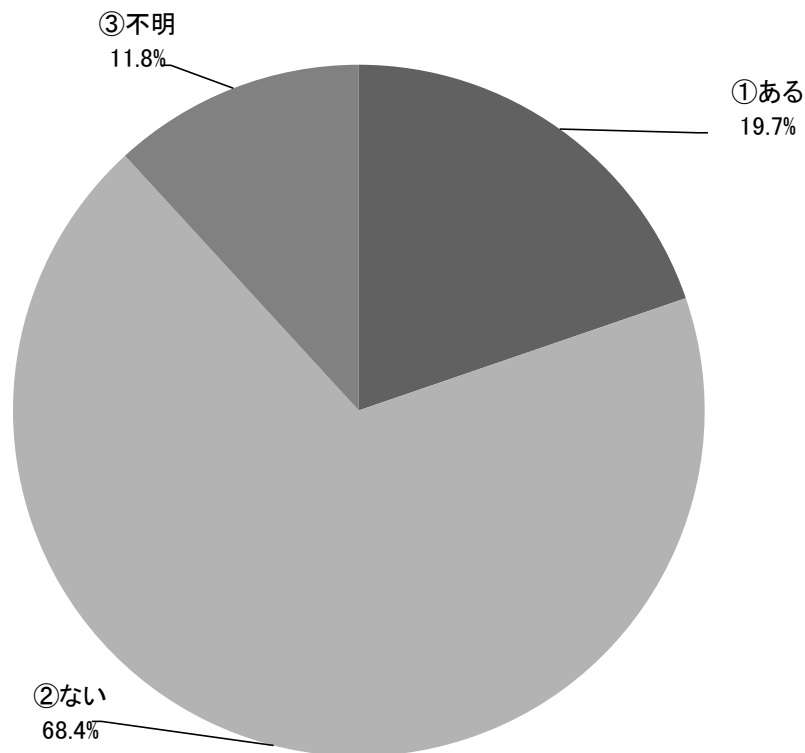


【全体】Q3(2). 取得したかったが取得できなかったことはあるか？

	総計	札幌(石狩)	札幌(後志)	道北(上川)	道北(留萌)	道北(宗谷)	道南
総計	11,872	1,010	667	2,220	469	310	1,157
%	100.0	367.1	100.0	100.0	100.0	100.0	100.0
①ある	2,343	205	99	380	95	69	264
	19.7	20.3	14.8	17.1	20.3	22.3	22.8
②ない	8,126	687	472	1,435	328	221	882
	68.4	335.1	70.8	64.6	69.9	71.3	76.2
③不明	1,403	118	96	405	46	20	11
	11.8	11.7	14.4	18.2	9.8	6.5	1.0

	空知	胆振	日高	網走	十勝	釧根	全道庁
計	655	526	161	686	1,359	837	1,815
%	100.0	100.0	100.0	100.0	100.0	100.0	100.0
①取れている	145	101	20	154	265	154	392
	22.1	19.2	12.4	22.4	19.5	18.4	21.6
②取れていない	419	335	129	409	936	600	1,273
	64.0	63.7	80.1	59.6	68.9	71.7	70.1
③不明	91	90	12	123	158	83	150
	13.9	17.1	7.5	17.9	11.6	9.9	8.3

【全体】Q3(2). 取得したかったが取得できなかったことは？

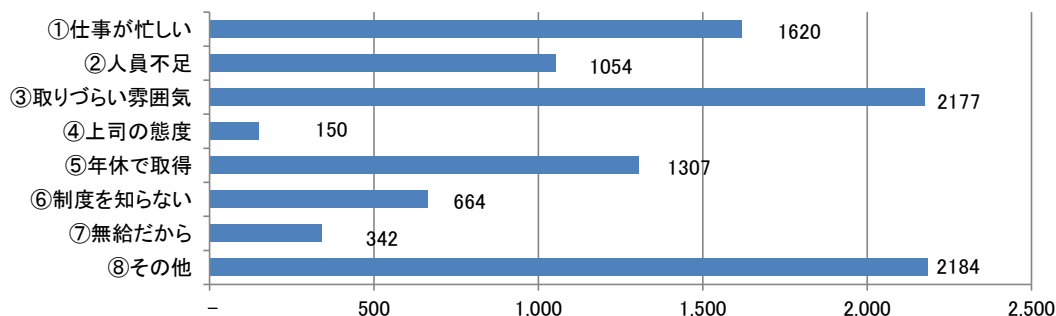


【全体】Q3(3). 生理休暇を取得できなかった理由は(複数回答可)

	総計	札幌(石狩)	札幌(後志)	道北(上川)	道北(留萌)	道北(宗谷)	道南
総計	9,498	778	452	1,571	461	269	1,114
%	100.0	100.0	100.0	100.0	100.0	100.0	100.0
①仕事が忙しい	1,620	126	60	250	130	45	180
	17.1	16.2	13.3	15.9	28.2	16.7	16.2
②人員不足	1,054	87	40	185	65	35	120
	11.1	11.2	8.8	11.8	14.1	13.0	10.8
③取りづらい雰囲気	2,177	240	102	343	75	65	257
	22.9	30.8	22.6	21.8	16.3	24.2	23.1
④上司の態度	150	21	1	14	7	2	15
	1.6	2.7	0.2	0.9	1.5	0.7	1.3
⑤年休で取得	1,307	100	70	159	58	25	172
	13.8	12.9	15.5	10.1	12.6	9.3	15.4
⑥制度を知らない	664	25	31	148	31	19	129
	7.0	3.2	6.9	9.4	6.7	7.1	11.6
⑦無給だから	342	13	18	75	34	4	32
	3.6	1.7	4.0	4.8	7.4	1.5	2.9
⑧その他	2,184	166	130	397	61	74	209
	23.0	21.3	28.8	25.3	13.2	27.5	18.8

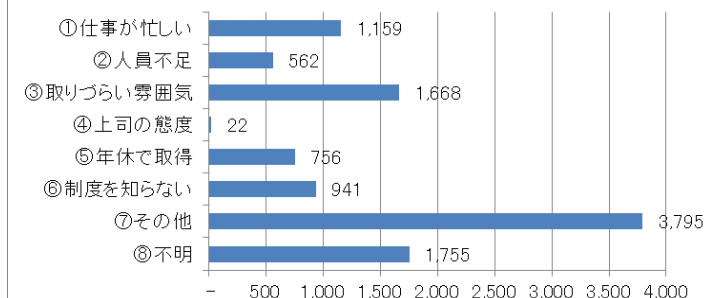
	空知	胆振	日高	網走	十勝	釧根	全道庁
総計	528	390	113	566	1,108	640	1,508
%	100.0	100.0	100.0	100.0	100.0	100.0	100.0
①仕事が忙しくて休めない	90	59	12	120	194	102	252
	17.0	15.1	10.6	21.2	17.5	15.9	16.7
②人員不足	65	36	10	77	132	52	150
	12.3	9.2	8.8	13.6	11.9	8.1	9.9
③取りづらい雰囲気	106	90	15	118	240	155	371
	20.1	23.1	13.3	20.8	21.7	24.2	24.6
④上司の態度	8	7	6	7	28	5	29
	1.5	1.8	5.3	1.2	2.5	0.8	1.9
⑤年休で取得	70	60	15	63	150	105	260
	13.3	15.4	13.3	11.1	13.5	16.4	17.2
⑥制度を知らない	50	44	17	28	42	42	58
	9.5	11.3	15.0	4.9	3.8	6.6	3.8
⑦無給だから	30	15	1	16	45	21	38
	5.7	3.8	0.9	2.8	4.1	3.3	2.5
⑧その他	109	79	37	137	277	158	350
	20.6	20.3	32.7	24.2	25.0	24.7	23.2

【全体】Q3(3). 生理休暇を取得できなかった理由は(複数回答可)



※2020結果
(択一回答)

Q3(2). 生理休暇を取得できなかった理由

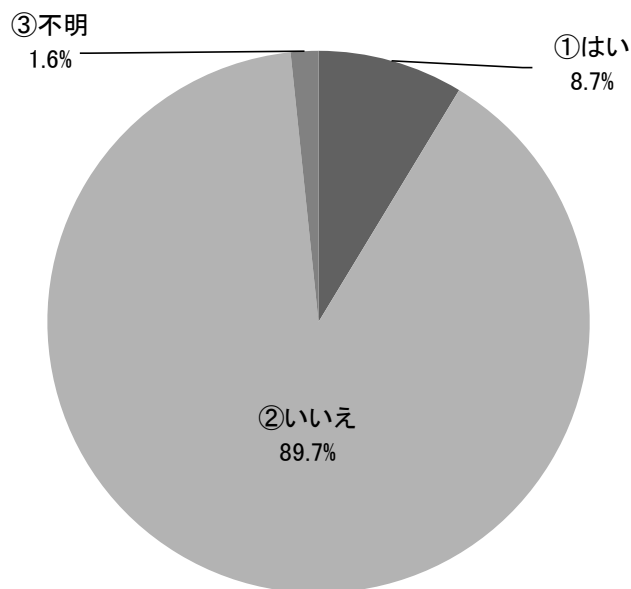


【全体】Q4(1). 超過勤務時間が45時間を超えた月はありましたか

	総計	札幌(石狩)	札幌(後志)	道北(上川)	道北(留萌)	道北(宗谷)	道南
総計	12,019	1,010	667	2,220	469	313	1,277
%	100.0	100.0	100.0	100.0	100.0	100.0	100.0
①はい	1,043 8.7	88 8.7	82 12.3	140 6.3	29 6.2	22 7.0	114 8.9
②いいえ	10,778 89.7	877 86.8	569 85.3	2,020 91.0	432 92.1	287 91.7	1,162 91.0
③不明	198 1.6	45 4.5	16 2.4	60 2.7	8 1.7	4 1.3	1 0.1

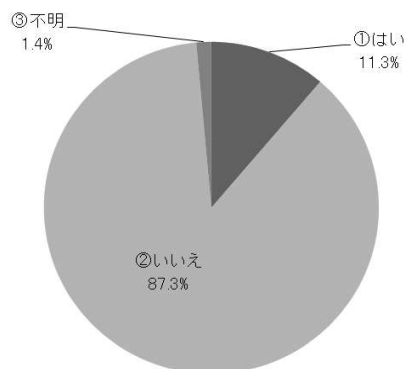
	空知	胆振	日高	網走	十勝	釧根	全道庁
総計	655	526	161	686	1,383	837	1,815
%	100.0	100.0	100.0	100.0	100.0	100.0	100.0
①はい	66 10.1	31 5.9	24 14.9	76 11.1	126 9.1	66 7.9	179 9.9
②いいえ	578 88.2	490 93.2	134 83.2	602 87.8	1,243 89.9	760 90.8	1,624 89.5
③不明	11 1.7	5 1.0	3 1.9	8 1.2	14 1.0	11 1.3	12 0.7

【全体】Q4(1). 超過勤務時間が45時間を超えた月はありましたか



※2020結果

Q4(1). 超過勤務時間が45時間を超えた月があったか

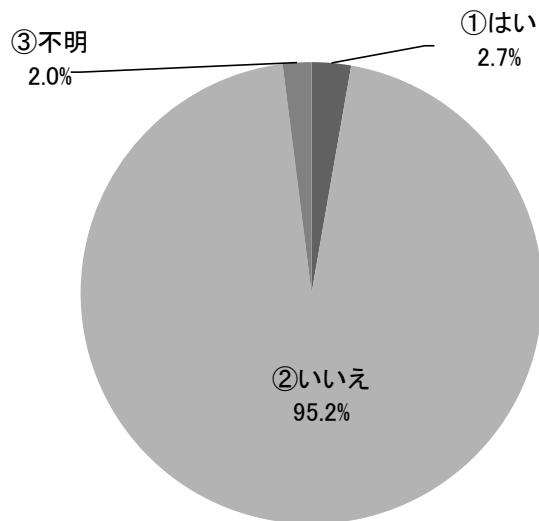


【全体】Q4(2). 1年間の超過勤務時間は360時間を超えましたか

	総計	札幌(石狩)	札幌(後志)	道北(上川)	道北(留萌)	道北(宗谷)	道南
総計	12,010	1,010	667	2,220	469	313	1,269
%	100.0	100.0	100.0	100.0	100.0	100.0	100.0
①はい	330	25	21	40	15	12	41
	2.7	2.5	3.1	1.8	3.2	3.8	3.2
②いいえ	11,439	938	626	2,102	446	299	1,227
	95.2	92.9	93.9	94.7	95.1	95.5	96.7
③不明	241	47	20	78	8	2	1
	2.0	4.7	3.0	3.5	1.7	0.6	0.1

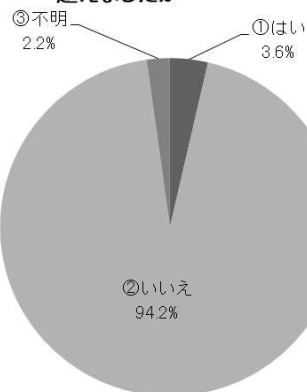
	空知	胆振	日高	網走	十勝	釧根	全道庁
総計	655	526	161	686	1,382	837	1,815
%	100.0	100.0	100.0	100.0	100.0	100.0	100.0
①はい	37	15	10	19	34	21	40
	5.6	2.9	6.2	2.8	2.5	2.5	2.2
②いいえ	604	501	148	648	1,332	805	1,763
	92.2	95.2	91.9	94.5	96.4	96.2	97.1
③不明	14	10	3	19	16	11	12
	2.1	1.9	1.9	2.8	1.2	1.3	0.7

【全体】Q4(2). 1年間の超過勤務時間は360時間を超えましたか



※2020結果

Q4(2). 1年間の超過勤務時間は360時間を超えましたか

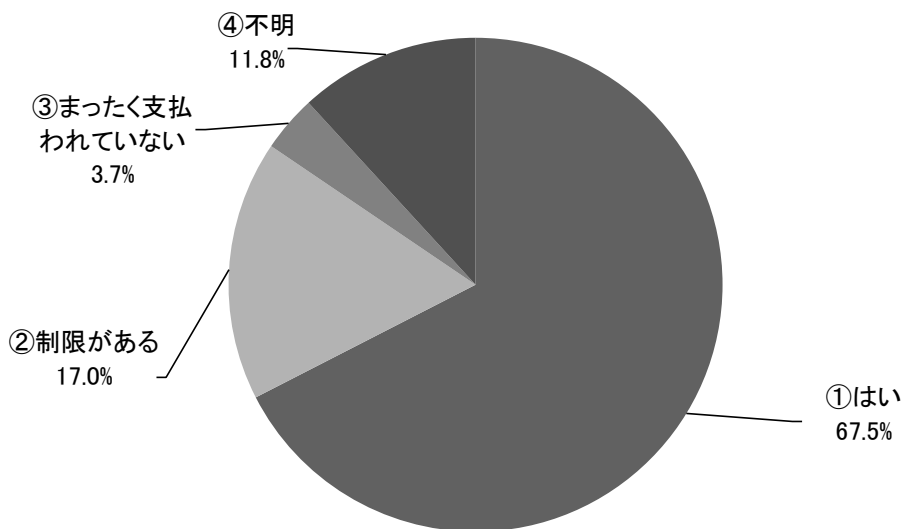


【全体】Q4(3). 超勤手当は働いた時間全額支払われていますか

	総計	札幌(石狩)	札幌(後志)	道北(上川)	道北(留萌)	道北(宗谷)	道南
総計	11,892	1,010	667	2,220	469	311	1,175
%	100.0	100.0	100.0	100.0	100.0	100.0	100.0
①はい	8,022 67.5	635 62.9	354 53.1	1,442 65.0	326 69.5	222 71.4	869 74.0
②制限がある	2,025 17.0	157 15.5	184 27.6	213 9.6	73 15.6	64 20.6	246 20.9
③まったく支払われていない	440 3.7	88 8.7	21 3.1	54 2.4	18 3.8	5 1.6	56 4.8
④不明	1,405 11.8	130 12.9	108 16.2	511 23.0	52 11.1	20 6.4	4 0.3

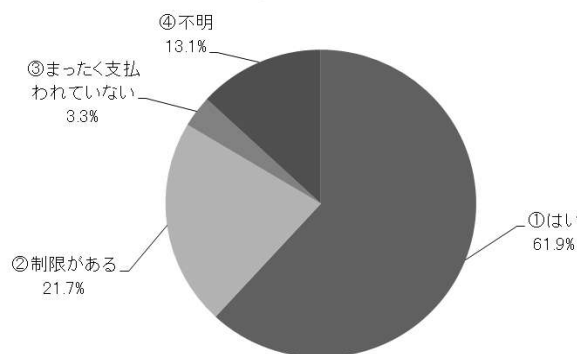
	空知	胆振	日高	網走	十勝	釧根	全道庁
総計	655	526	161	686	1,360	837	1,815
%	100.0	100.0	100.0	100.0	100.0	100.0	100.0
①はい	423 64.6	367 69.8	110 68.3	516 75.2	1,007 74.0	535 63.9	1,216 67.0
②制限がある	152 23.2	61 11.6	35 21.7	103 15.0	207 15.2	176 21.0	354 19.5
③まったく支払われていない	17 2.6	18 3.4	2 1.2	14 2.0	24 1.8	48 5.7	75 4.1
④不明	63 9.6	80 15.2	14 8.7	53 7.7	122 9.0	78 9.3	170 9.4

【全体】Q4(3). 超勤手当は完全支給されていますか



※2020結果

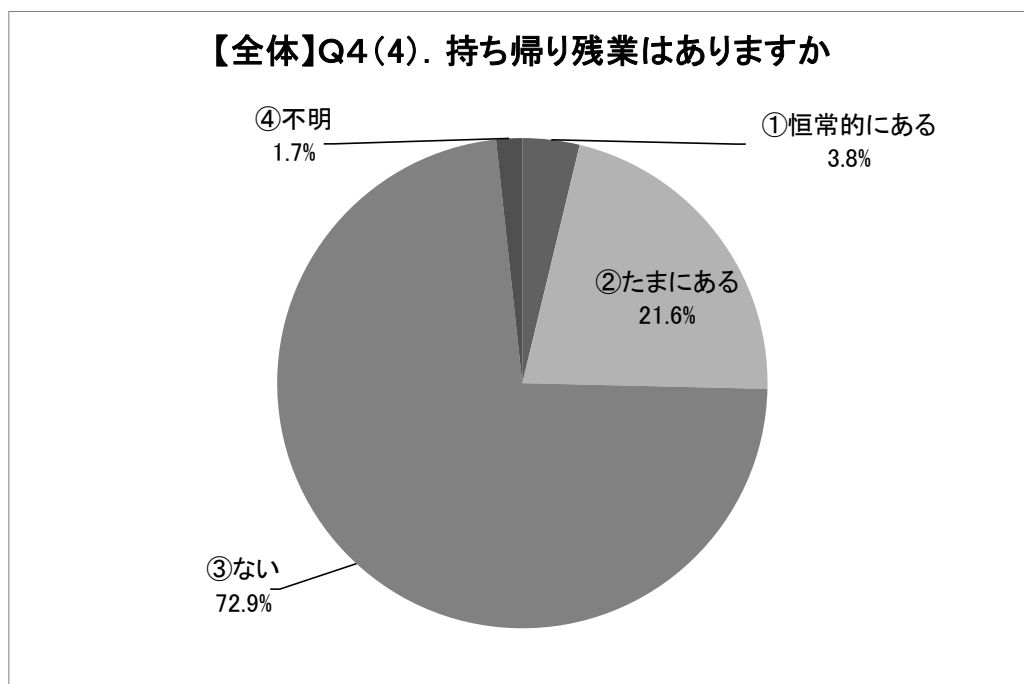
Q4(3).超勤手当は完全支給されていますか



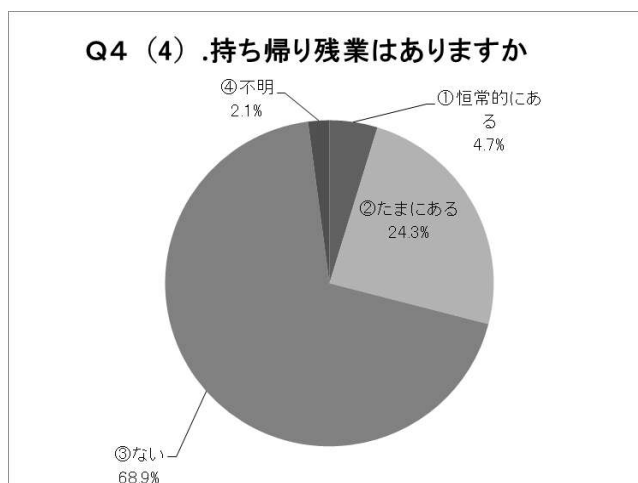
【全体】Q4(4). 持ち帰り残業はありますか

	総計	札幌(石狩)	札幌(後志)	道北(上川)	道北(留萌)	道北(宗谷)	道南
総計	12,072	1,010	667	2,220	469	313	1,277
%	100.0	100.0	100.0	100.0	100.0	100.0	100.0
①恒常的にある	454	25	39	50	23	10	29
	3.8	2.5	5.8	2.3	4.9	3.2	2.3
②たまにある	2,609	203	177	389	126	90	240
	21.6	20.1	26.5	17.5	26.9	28.8	18.8
③ない	8,802	773	432	1,713	308	209	969
	72.9	76.5	64.8	77.2	65.7	66.8	75.9
④不明	207	9	19	68	12	4	39
	1.7	0.9	2.8	3.1	2.6	1.3	3.1

	空知	胆振	日高	網走	十勝	釧根	全道庁
総計	708	526	161	686	1,383	837	1,815
%	100.0	100.0	100.0	100.0	100.0	100.0	100.0
①恒常的にある	46	13	13	37	39	62	68
	6.5	2.5	8.1	5.4	2.8	7.4	3.7
②たまにある	143	107	31	194	275	225	409
	20.2	20.3	19.3	28.3	19.9	26.9	22.5
③ない	514	394	115	449	1,056	541	1,329
	72.6	74.9	71.4	65.5	76.4	64.6	73.2
④不明	5	12	2	6	13	9	9
	0.7	2.3	1.2	0.9	0.9	1.1	0.5



※2020結果

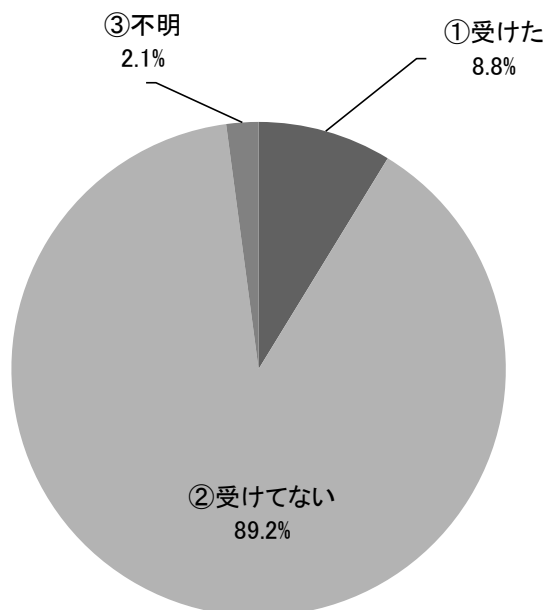


【全体】Q5. この1年間にハラスメントを受けましたか

	総計	札幌(石狩)	札幌(後志)	道北(上川)	道北(留萌)	道北(宗谷)	道南
総計	12,000	1,010	667	2,220	469	312	1,259
%	100.0	100.0	100.0	100.0	100.0	100.0	100.0
①受けた	1,050	69	40	157	50	22	119
	8.8	6.8	6.0	7.1	10.7	7.1	9.5
②受けてない	10,698	924	616	1,985	411	286	1,139
	89.2	91.5	92.4	89.4	87.6	91.7	90.5
③不明	252	17	11	78	8	4	1
	2.1	1.7	1.6	3.5	1.7	1.3	0.1

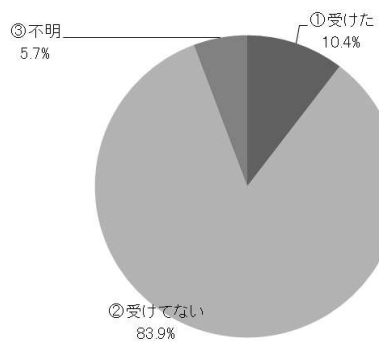
	空知	胆振	日高	網走	十勝	釧根	全道庁
総計	655	526	161	686	1,383	837	1,815
%	100.0	100.0	100.0	100.0	100.0	100.0	100.0
①受けた	74	60	15	45	124	80	195
	11.3	11.4	9.3	6.6	9.0	9.6	10.7
②受けてない	556	449	143	631	1,237	746	1,575
	84.9	85.4	88.8	92.0	89.4	89.1	86.8
③不明	25	17	3	10	22	11	45
	3.8	3.2	1.9	1.5	1.6	1.3	2.5

【全体】Q5. この1年間にハラスメントを受けましたか



※2020結果

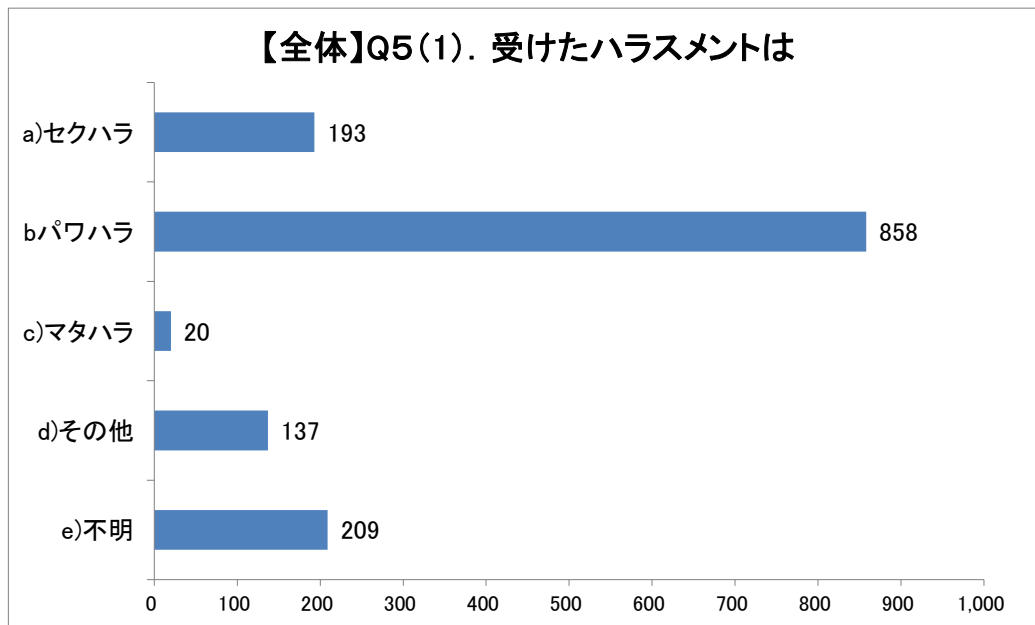
Q6. この1年間にハラスメントを受けましたか



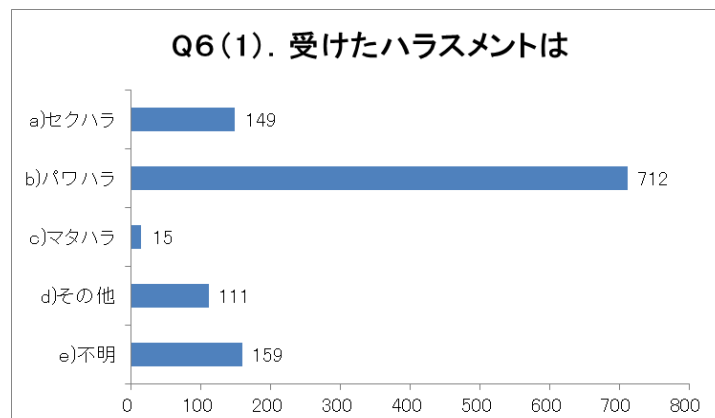
【全体】Q5(1). 受けたハラスメントは

	総計	札幌(石狩)	札幌(後志)	道北(上川)	道北(留萌)	道北(宗谷)	道南
総計	1,417	102	55	225	50	21	155
	100.0	100.0	100.0	100.0	100.0	100.0	100.0
a)セクハラ	193	26	8	24	9	2	27
	13.6	25.5	14.5	10.7	18.0	9.5	17.4
b)パワハラ	858	53	25	156	33	14	98
	60.6	52.0	45.5	69.3	66.0	66.7	63.2
c)マタハラ	20	1	-	2	-	1	6
	1.4	1.0	-	0.9	-	4.8	3.9
d)その他	137	14	6	15	4	2	22
	9.7	13.7	10.9	6.7	8.0	9.5	14.2
e)不明	209	8	16	28	4	2	2
	14.7	7.8	29.1	12.4	8.0	9.5	1.3

	空知	胆振	日高	網走	十勝	釧根	全道庁
総計	89	80	92	44	229	80	195
	100.0	100.0	100.0	100.0	100.0	100.0	100.0
a)セクハラ	15	4	1	8	28	9	32
	16.9	5.0	1.1	18.2	12.2	11.3	16.4
b)パワハラ	65	62	15	27	121	58	131
	73.0	77.5	16.3	61.4	52.8	72.5	67.2
c)マタハラ	-	3	-	1	4	1	1
	-	3.8	-	2.3	1.7	1.3	0.5
d)その他	5	8	3	3	24	8	23
	5.6	10.0	3.3	6.8	10.5	10.0	11.8
e)不明	4	3	73	5	52	4	8
	4.5	3.8	79.3	11.4	22.7	5.0	4.1



※2020結果

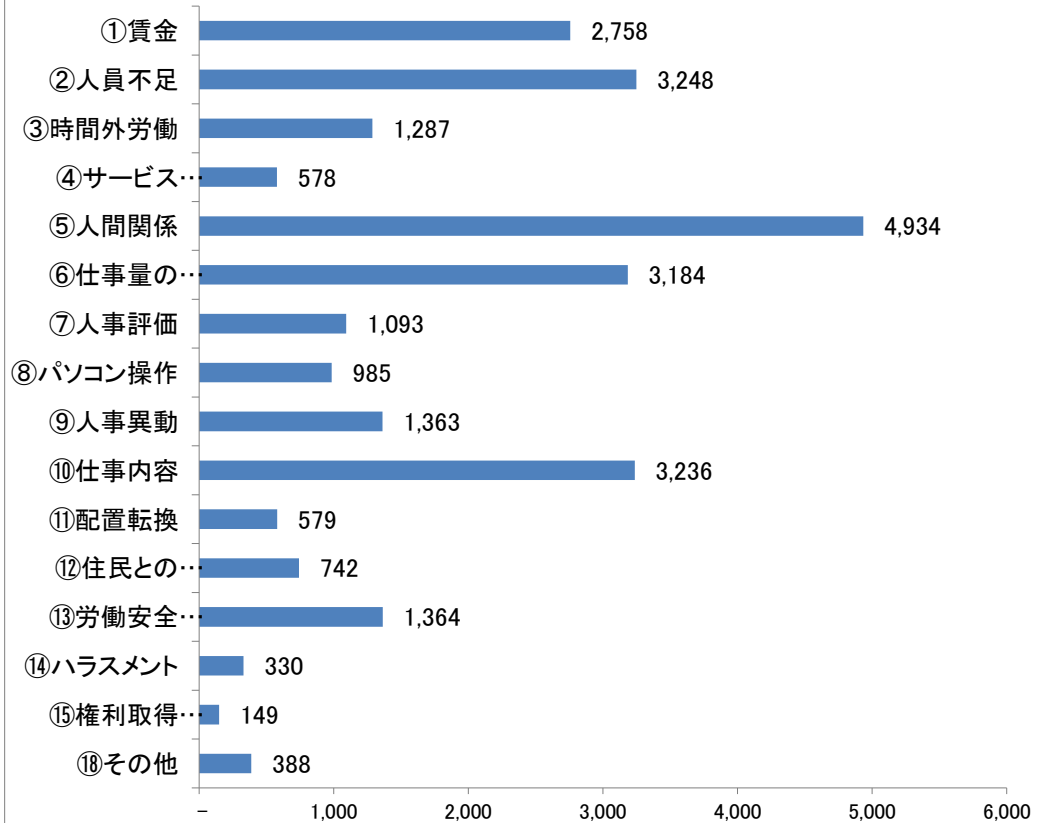


【全体】Q6. 仕事や職業生活において、どういったことに強くストレスや不安、悩みを感じていますか(3つまで)

	総計	札幌(石狩)	札幌(後志)	道北(上川)	道北(留萌)	道北(宗谷)	道南
総計	26,218	2,261	1,429	4,242	993	699	2,986
①賃金	2,758	264	124	531	228	73	334
②人員不足	3,248	264	157	523	135	97	355
③時間外労働	1,287	111	71	167	61	40	109
④サービス超勤	578	69	38	91	16	22	61
⑤人間関係	4,934	439	279	833	139	145	543
⑥仕事量の増加	3,184	279	180	440	119	88	363
⑦人事評価	1,093	65	62	154	29	20	137
⑧パソコン操作	985	96	57	157	42	30	119
⑨人事異動	1,363	136	45	155	24	40	172
⑩仕事内容	3,236	300	168	565	85	90	339
⑪配置転換	579	55	25	81	22	9	112
⑫住民との関係	742	47	51	133	22	11	102
⑬労働安全衛生 (照明、暖房など)	1,364	79	112	258	38	21	155
⑭ハラスメント	330	22	14	48	10	3	49
⑮権利取得など	149	8	12	21	3	1	21
⑯雇用継続	824	77	40	294	29	6	99
⑰職場の民営化	76	7	2	22	1	-	17
⑱その他	388	27	34	85	20	9	15

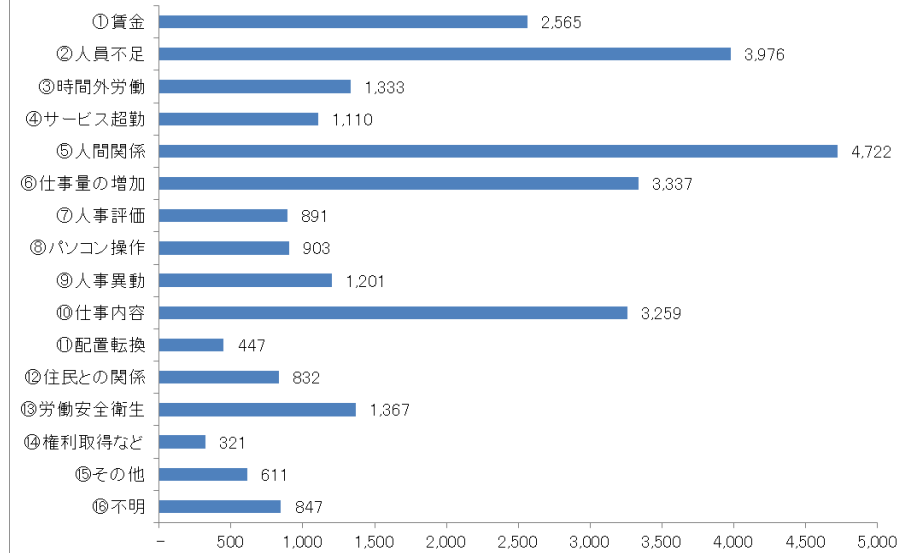
	空知	胆振	日高	網走	十勝	釧根	全道庁
総計	1,516	1,151	386	1,618	3,177	1,951	4,115
①賃金	138	106	20	143	291	171	335
②人員不足	192	126	56	220	385	219	519
③時間外労働	108	50	18	88	159	106	199
④サービス超勤	38	25	5	33	61	55	64
⑤人間関係	269	216	68	271	591	370	771
⑥仕事量の増加	157	137	44	217	379	245	536
⑦人事評価	76	76	27	81	112	121	133
⑧パソコン操作	49	36	13	59	106	78	143
⑨人事異動	71	53	25	83	158	87	314
⑩仕事内容	183	134	50	186	373	238	525
⑪配置転換	28	23	8	32	58	25	101
⑫住民との関係	39	25	16	53	123	58	62
⑬労働安全衛生 (照明、暖房など)	99	33	14	74	200	60	221
⑭ハラスメント	27	24	4	14	29	25	61
⑮権利取得など	13	7	2	9	13	13	26
⑯雇用継続	15	49	8	28	86	55	38
⑰職場の民営化	-	9	-	3	8	3	4
⑱その他	14	22	8	24	45	22	63

【全体】Q6. 仕事や職業生活において、どういったことに強くストレスや不安、悩みを感じていますか(3つまで)



※2020結果

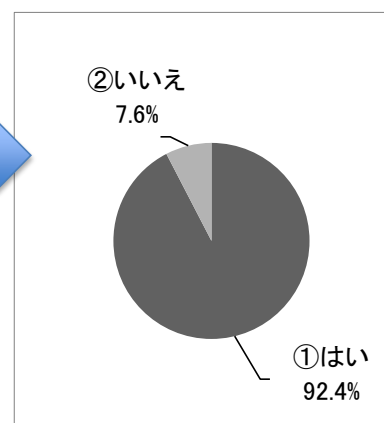
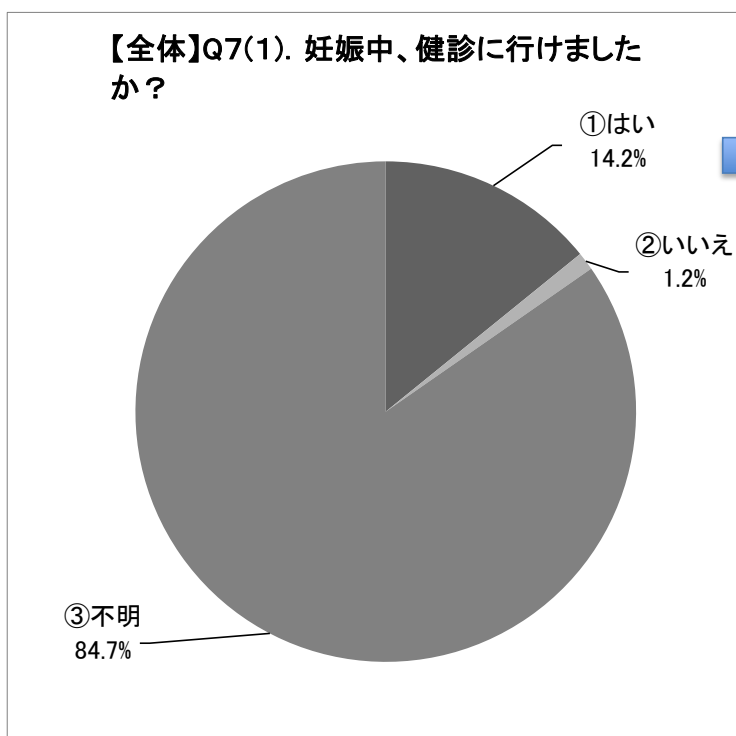
Q5. 仕事や職業生活において、どういったことに強くストレスや不安、悩みを感じますか(3つまで)



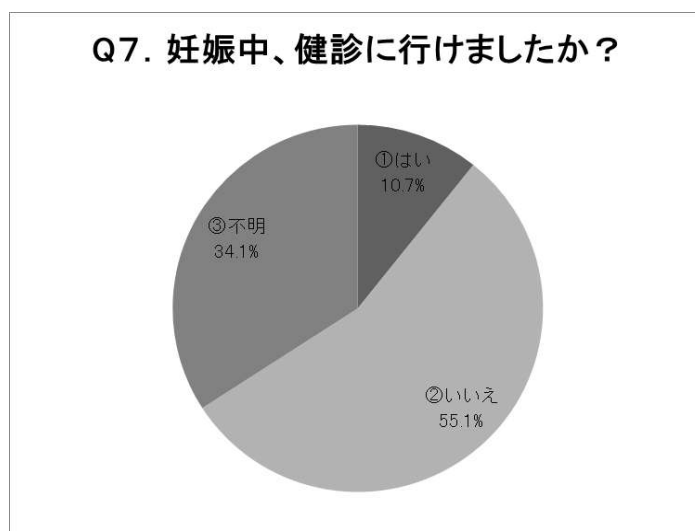
【全体】Q7(1). 妊娠中、健診に行けましたか？

	総計	札幌(石狩)	札幌(後志)	道北(上川)	道北(留萌)	道北(宗谷)	道南
総計	11,154	1,106	667	2,220	503	313	248
%	100.0	100.0	100.0	100.0	100.0	100.0	100.0
①はい	1,579	128	68	304	56	60	151
	14.2	11.6	10.2	13.7	11.1	19.2	60.9
②いいえ	130	15	7	24	7	4	21
	1.2	1.4	1.0	1.1	1.4	1.3	8.5
③不明	9,445	963	592	1,892	440	249	76
	84.7	87.1	88.8	85.2	87.5	79.6	30.6

	空知	胆振	日高	網走	十勝	釧根	全道庁
総計	671	526	163	686	1,399	837	1,815
%	100.0	100.0	100.0	100.0	100.0	100.0	100.0
①はい	80	55	13	81	289	119	175
	11.9	10.5	8.0	11.8	20.7	14.2	9.6
②いいえ	15	5	-	3	8	7	14
	2.2	1.0	-	0.4	0.6	0.8	0.8
③不明	576	466	150	602	1,102	711	1,626
	85.8	88.6	92.0	87.8	78.8	84.9	89.6



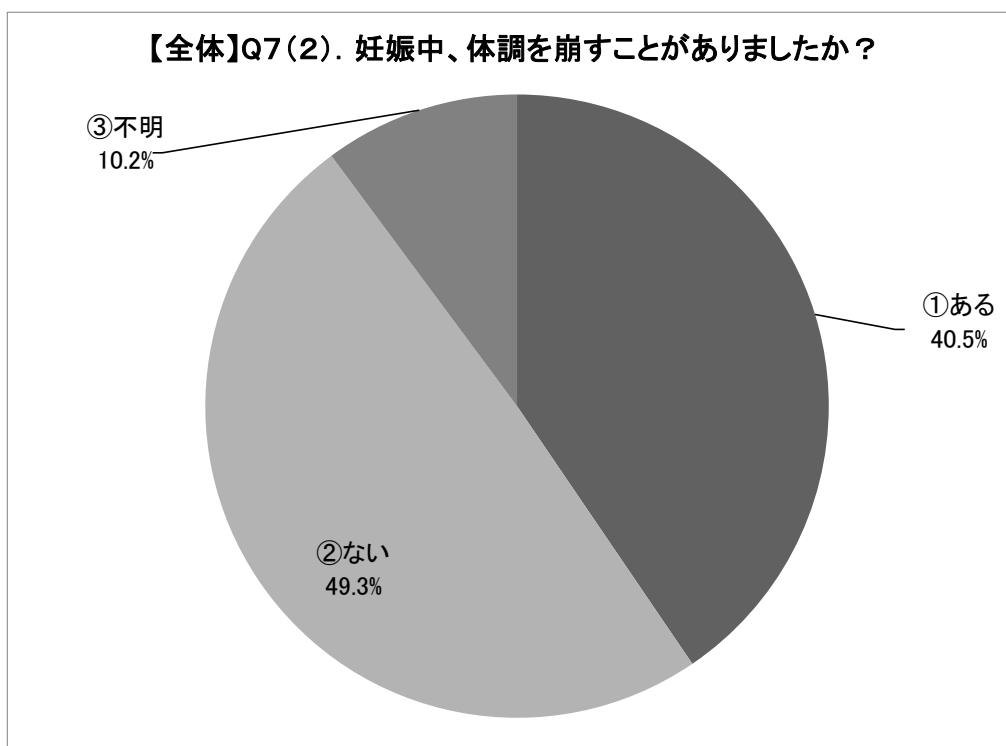
※2020結果



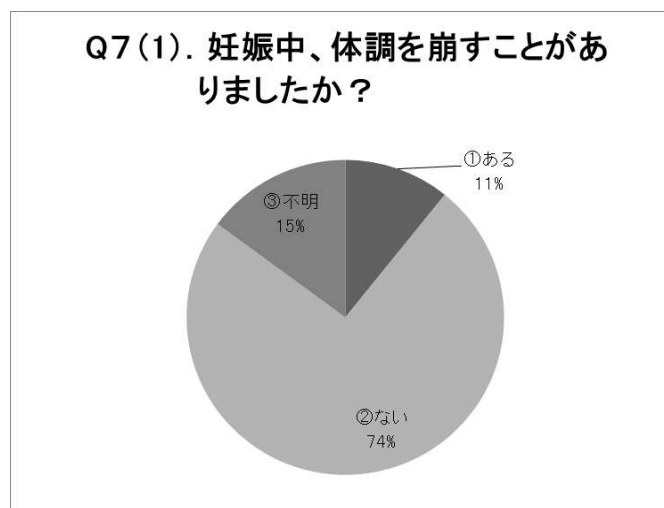
【全体】Q7(2). 妊娠中、体調を崩すことができましたか？

	総計	札幌(石狩)	札幌(後志)	道北(上川)	道北(留萌)	道北(宗谷)	道南
総計	1,615	145	87	259	64	63	181
%	100.0	100.0	100.0	100.0	100.0	100.0	100.0
①ある	654 40.5	76 52.4	33 37.9	99 38.2	26 40.6	33 52.4	77 42.5
②ない	797 49.3	64 44.1	39 44.8	139 53.7	35 54.7	28 44.4	104 57.5
③不明	164 10.2	5 3.4	15 17.2	21 8.1	3 4.7	2 3.2	- -

	空知	胆振	日高	網走	十勝	釧根	全道庁
総計	113	60	86	85	157	126	189
%	100.0	100.0	100.0	100.0	100.0	100.0	100.0
①ある	32 28.3	26 43.3	4 4.7	37 43.5	64 40.8	62 49.2	85 45.0
②ない	54 47.8	32 53.3	7 8.1	45 52.9	91 58.0	62 49.2	97 51.3
③不明	27 23.9	2 3.3	75 87.2	3 3.5	2 1.3	2 1.6	7 3.7



※2020結果

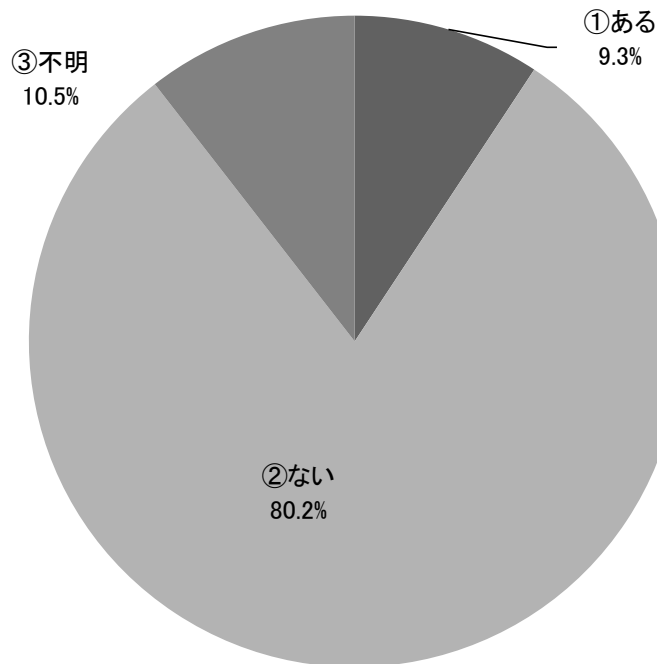


【全体】Q7(3). 妊娠中、ハラスメントを受けたことはあるか？

	総計	札幌(石狩)	札幌(後志)	道北(上川)	道北(留萌)	道北(宗谷)	道南
総計	1,636	148	88	263	64	65	196
%	100.0	100.0	100.0	100.0	100.0	100.0	100.0
①ある	152	24	3	20	6	9	18
	9.3	16.2	3.4	7.6	9.4	13.8	9.2
②ない	1,312	117	68	222	54	54	175
	80.2	79.1	77.3	84.4	84.4	83.1	89.3
③不明	172	7	17	21	4	2	3
	10.5	4.7	19.3	8.0	6.3	3.1	1.5

	空知	胆振	日高	網走	十勝	釧根	全道庁
総計	109	60	86	85	157	126	189
%	100.0	100.0	100.0	100.0	100.0	100.0	100.0
①ある	7	6	1	11	18	5	24
	6.4	10.0	1.2	12.9	11.5	4.0	12.7
②ない	74	50	10	71	138	118	161
	67.9	83.3	11.6	83.5	87.9	93.7	85.2
③不明	28	4	75	3	1	3	4
	25.7	6.7	87.2	3.5	0.6	2.4	2.1

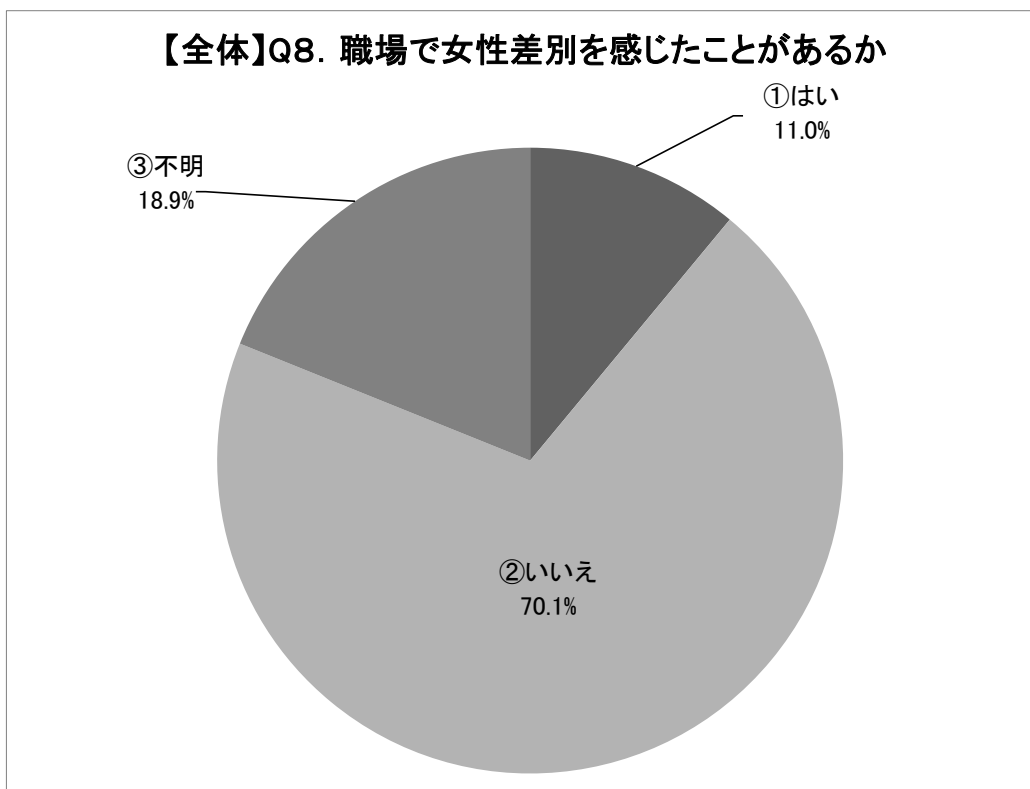
【全体】Q7(3). 妊娠中、ハラスメントを受けたことはあるか？



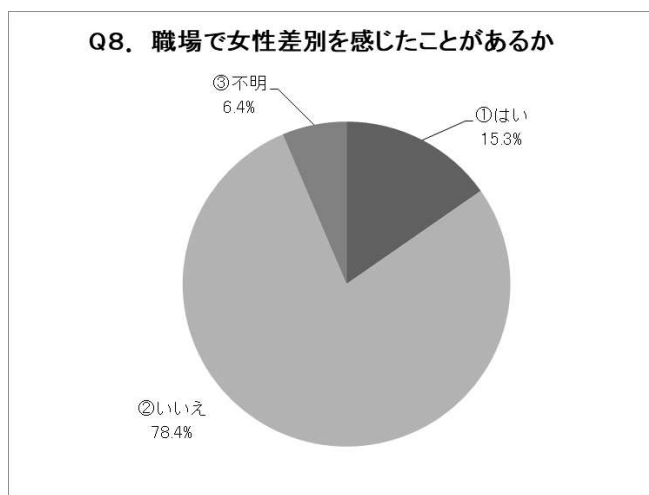
【全体】Q8. 職場で女性差別を感じたことがあるか

	総計	札幌(石狩)	札幌(後志)	道北(上川)	道北(留萌)	道北(宗谷)	道南
総計	11,862	1,010	667	2,220	469	306	1,154
%	100.0	100.0	100.0	100.0	100.0	100.0	100.0
①はい	1,306	130	79	167	42	32	185
	11.0	12.9	11.8	7.5	9.0	10.5	16.0
②いいえ	8,314	664	459	1,472	378	222	960
	70.1	65.7	68.8	66.3	80.6	72.5	83.2
③不明	2,242	216	129	581	49	52	9
	18.9	21.4	19.3	26.2	10.4	17.0	0.8

	空知	胆振	日高	網走	十勝	釧根	全道庁
総計	655	526	161	686	1,356	837	1,815
%	100.0	100.0	100.0	100.0	100.0	100.0	100.0
①はい	76	56	24	78	148	63	226
	11.6	10.6	14.9	11.4	10.9	7.5	12.5
②いいえ	442	344	101	459	971	577	1,265
	67.5	65.4	62.7	66.9	71.6	68.9	69.7
③不明	137	126	36	149	237	197	324
	20.9	24.0	22.4	21.7	17.5	23.5	17.9



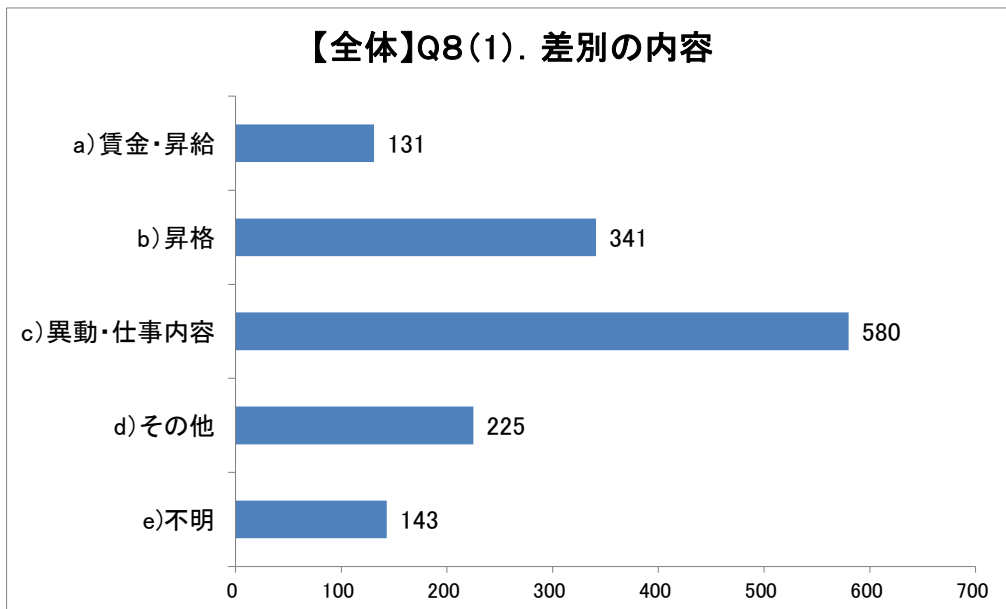
※2020結果



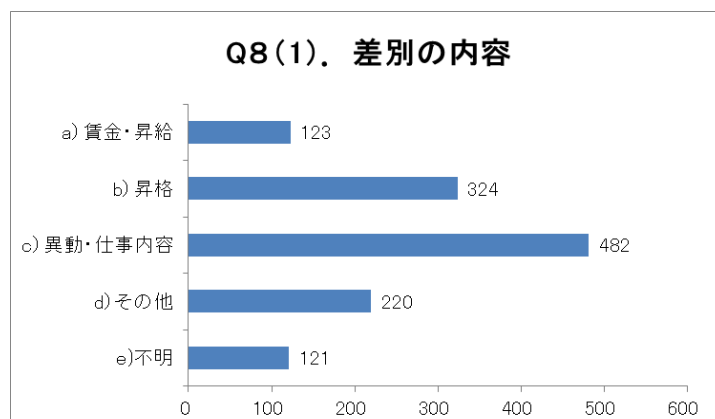
【全体】Q8(1). 差別の内容

	総計	札幌(石狩)	札幌(後志)	道北(上川)	道北(留萌)	道北(宗谷)	道南
総計	1,420	130	87	167	42	29	262
	100.0	100.0	100.0	100.0	100.0	100.0	100.0
a)賃金・昇給	131	7	10	15	8	3	42
	9.2	5.4	11.5	9.0	19.0	10.3	16.0
b)昇格	341	40	20	36	3	10	56
	24.0	30.8	23.0	21.6	7.1	34.5	21.4
c)異動・仕事内	580	53	27	76	19	14	124
	40.8	40.8	31.0	45.5	45.2	48.3	47.3
d)その他	225	19	14	27	11	2	40
	15.8	14.6	16.1	16.2	26.2	6.9	15.3
e)不明	143	11	16	13	1	-	-
	10.1	8.5	18.4	7.8	2.4	-	-

	空知	胆振	日高	網走	十勝	釧根	全道庁
総計	76	56	61	77	144	63	226
	100.0	100.0	100.0	100.0	100.0	100.0	100.0
a)賃金・昇給	9	3	1	3	9	5	16
	11.8	5.4	1.6	3.9	6.3	7.9	7.1
b)昇格	22	19	6	22	49	12	46
	28.9	33.9	9.8	28.6	34.0	19.0	20.4
c)異動・仕事内	25	21	11	30	55	30	95
	32.9	37.5	18.0	39.0	38.2	47.6	42.0
d)その他	9	6	5	13	18	10	51
	11.8	10.7	8.2	16.9	12.5	15.9	22.6
e)不明	11	7	38	9	13	6	18
	14.5	12.5	62.3	11.7	9.0	9.5	8.0



※2020結果



【全体】Q9. 仕事との両立に必要なだと思うことはなんですか

	総計	札幌(石狩)	札幌(後志)	道北(上川)	道北(留萌)	道北(宗谷)	道南
総計	27,129	2,330	1,575	4,801	947	730	2,477
①特別休暇の整備	4,796	413	261	937	195	143	446
②柔軟な勤務条件	6,722	572	391	1,155	216	181	620
③職場の他の人の負担が過度に増えない職場環境	6,918	591	413	1,184	211	169	637
④上司や同僚の理解	6,433	564	381	1,121	188	172	582
⑤家族の理解	1,107	71	73	215	59	34	109
⑥両立支援に関する研修	364	39	17	50	43	12	32
⑦各事象の一般的な知識の学習	627	64	33	114	31	13	42
⑧その他	162	16	6	25	4	6	9

	空知	胆振	日高	網走	十勝	釧根	全道庁
総計	1,485	1,231	383	1,585	3,285	1,979	4,321
①特別休暇の整備	256	225	64	246	593	366	651
②柔軟な勤務条件	365	310	101	402	795	483	1,131
③職場の他の人の負担が過度に増えない職場環境	374	295	98	426	844	500	1,176
④上司や同僚の理解	357	314	89	370	796	484	1,015
⑤家族の理解	66	46	11	65	130	83	145
⑥両立支援に関する研修	20	14	5	28	32	22	50
⑦各事象の一般的な知識の学習	39	24	7	38	80	29	113
⑧その他	8	3	8	10	15	12	40

【全体】Q9. 仕事との両立に必要なだと思うことはなんですか

